

## Spindschloss ID LOCK 5000



### Beschreibung

Das **ID LOCK 5000** ist ein elektronisches Schließsystem mit komfortablem Zahlenschlosscode, das eine einfache Verriegelung von Schränken und Wertfächern ermöglicht. Uns ist es ein Anliegen, dass Ihre sensiblen Daten und Wertsachen sicher vor unbefugten Zugriffen geschützt sind. Es kann sowohl in Holzschranktüren als auch in Stahlmöbeln eingebaut werden. Mit seinem ergonomischen und qualitativ hochwertigen Design zählt das ID LOCK 5000 zu den praktischsten Schließsystemen auf dem Markt.

### Multiuser-Modus

Dieser Modus eignet sich insbesondere für Benutzer, welche das Fach nur vorübergehend oder einmalig benutzen. Der Pincode ist somit nur für einen einzelnen Schließvorgang gültig und wird beim Öffnungsvorgang vom Schließfach eigenständig gelöscht. Somit eignet sich der Multiuser-Modus optimal für Schwimmbad und Spa Besucher.

### Privat-Modus (voreingestellt)

Bei diesem Modus wird das Schloss einem einzelnen Benutzer fest zugewiesen. Dieser ist nun dauerhaft berechtigt das Schloss zu bedienen.

### Batteriewarnung

Durch das Aufleuchten einer roten LED-Signal-Leuchte bei der Pin-Eingabe, zeigt das Gerät die fallende Batteriespannung an. Es wird empfohlen einen Batterie-Wechsel durchzuführen, sobald das Schloss ein niedriges Level anzeigt. Falls das Batterie-Level den kritischen Bereich erreicht hat, kann das ID LOCK 5000 nicht mehr bedient werden.

### Sperrmodus

Wird der Code zum dritten Mal hintereinander falsch eingegeben, wird das Schloss automatisch für 45 Sekunden gesperrt. Währenddessen wird jede versuchte Pin-Eingabe vom Schloss abgelehnt.

### ANWENDUNGEN

- Fitnessstudios
- Schwimmbäder/Spas
- Bürogebäude
- Verwaltungen
- Schulen & Universitäten
- Gesundheitswesen/Rehazentren

### FEATURES

- 2 Einbauvarianten (Retro-Fit + Flush-Fit)
- Pin-Code Schloss mit Mastercode
- Batteriefach von außen zugänglich
- Verschiedene Riegel für jede Einbausituation
- Privatmodus oder freie Spindwahl
- Max. Türstärke 22 mm

## TECHNISCHE DATEN

Spezifikation	
Maße	50 mm Durchmesser
Einbaumaße	16 mm × 19 mm
Schließzyklen	30000
Riegeltyp	B
Batterie	1/2 AA Varta (2x)
Schlossbefestigung	M19 Mutter (1×)
Dynamischer Strom	<120 mA
Material	Gehäuse: Kunststoff Riegel: Stahl
Schließrichtung	Links (90°)
Modus	Privat-Modus, Multiuser-Modus
Max. Türstärke	22 mm
Pin (default)	1234
Mastercode (default)	4321
Anz. PINs	max. 1
Anz. Mastercodes	max. 1
PIN-/ Mastercode-Länge	4 bis 15-stellig

Default-Einstellungen	
Modus	Privat-Modus

Lieferumfang	
Lieferumfang	<ul style="list-style-type: none"><li>• 1 Schließsystem</li><li>• 1 Riegel Typ B</li><li>• 1 Mutter M19</li><li>• 1 Bedienungsanleitung EN (digital)</li><li>• 1 Verdrehenschutz</li></ul>

## BESTELLCODE

Beschreibung	Bestellcode
ID LOCK 5000	R-EA-EEL-5000



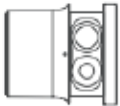
### Retro-Fit

Der Retro-Fit Einbau ermöglicht ein einfaches und nahezu werkzeugloses Austauschen der bestehenden Schlösser. Schnell und kostengünstig.



### Flush-Fit

Das ID LOCK 1000 kann in eine Möbelfront eingelassen und mit dem ID LOCK 1000-Ring verschraubt werden. Das Schloss hebt sich dezent von der Front ab.

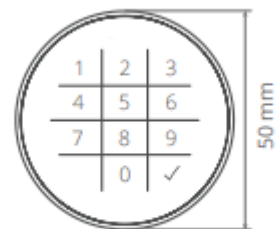


### Batterieschubfach

Die Batterien können in beiden Einbausituationen von außen gewechselt werden, ohne das Schloss entriegeln zu müssen.

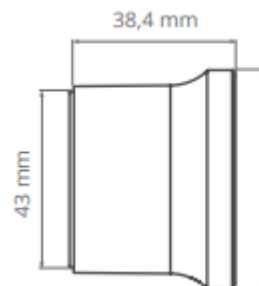


Frontansicht



Seitenansicht

Retro-Fit



Flush-Fit

